

SMART TV КВАРЦ ТЕЛЕКОМ - БЕЗ АНТЕНН, ПРИСТАВОК, И ДОПОЛНИТЕЛЬНОГО ОБОРУДОВАНИЯ!

С 7-го марта 2019г каждому абоненту, подключенному к услуге Интернет от провайдера Кварц Телеком в городе Подольск и микрорайоне Климовск, станут доступны 103 цифровых телеканала (HD+) сразу после установки приложения «IPTVPORTAL» на телевизор с технологией «Smart TV».

СМОТРИ НОВОЕ ТЕЛЕВИДЕНИЕ:

- До 103 цифровых каналов (+HD) на 3х телевизорах, подключенных к одному лицевого счету.
- Везде, где есть интернет (телевизор необходимо подключить к интернету по проводу).
- Не требуется дополнительных пультов, антенн, приставок и дополнительного оборудования.
- Смотрите то, что интересно – огромный выбор каналов разнообразной тематики.
- Быстрый доступ к любимым каналам - только добавьте их в Избранное.
- Поиск каналов по тематике.

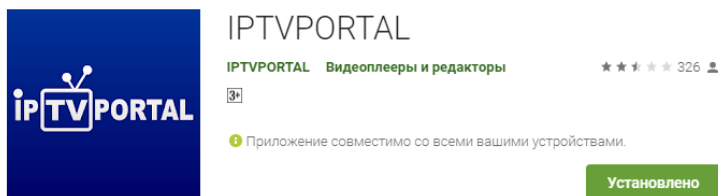
САМОСТОЯТЕЛЬНОЕ ПОДКЛЮЧЕНИЕ АБОНЕНТОМ SMART TV

Для самостоятельного подключения к услуге Smart TV необходимо выполнение 3-х условий:

1. Подключенная услуга Интернет от провайдера Кварц Телеком (отдельно либо в пакете)
2. Наличие Smart телевизора 2012г. выпуска и позднее, входящего в список поддерживаемых устройств IPTVPORTAL. Бесплатное приложение IPTVPORTAL можно скачать на телевизор из телемагазина.
3. Наличие роутера, через который Smart TV подключается по проводу к сети Интернет (подключение по проводу рекомендуется для приема устойчивого ТВ сигнала).

Проделайте следующие шаги для подключения:

1. Убедитесь в наличии приложения IPTVPORTAL на Вашем Smart TV. При подключении телевизора к Интернету от провайдера Кварц Телеком в Подольске, войдя в приложение IPTVPORTAL, Вы сможете увидеть в открытом доступе Инфоканал «Кварц».
2. Если приложения IPTVPORTAL нет на Вашем телевизоре, скачайте его **бесплатно** из телемагазина.



3. Получите доступ к цифровому телевидению на каждый Smart телевизор у своего интернет провайдера Кварц Телеком, оставив заявку в Личном кабинете, либо обратившись в офис. Каждый телевизор подключается по уникальному паролю и логину.
4. Для просмотра цифровых каналов не забудьте предварительно внести на лицевой счет необходимую для активации сумму оплаты.
5. Войдите в приложение IPTVPORTAL, введите полученный пароль и логин и наслаждайтесь просмотром!

СТОИМОСТЬ SMART TV КВАРЦ ТЕЛЕКОМ:

- Абонентская плата за подключение первого Smart TV – 300 руб/мес. Подключайте Smart TV в пакете с услугой интернет – и экономьте на услуге интернет до 150 руб/мес.!
- **Подключите второе устройство за 50 руб/месяц или два устройства за 100руб/мес.**
- Стоимость самостоятельной настройки и подключения – **БЕСПЛАТНО.**
- Вызов мастера для настройки и подключения - 450 руб.

ПОДДЕРЖИВАЕМЫЕ УСТРОЙСТВА:

1. SAMSUNG SMART TV

Приложение **IPTVPORTAL** опубликовано в Samsung App. для регионов: Россия, Белоруссия, Украина, Польша, Латвия, Молдова, Румыния, Македония, Мальта, Турция, Армения, Азербайджан, Казахстан, Узбекистан.

Приложение работает на телевизорах с 2012 года выпуска и новее.

Более старые версии телевизоров не поддерживаются.

Поддерживаемые серии E, F, H, J, K и т.д. — в артикуле телевизора это буква после дюймов, например UE40H6203— это серия H.

2. Платформа ANDROID TV

Приложение **IPTVPORTAL** для телевизоров, приставок и мобильных устройств с ОС Android опубликовано в Google Play Market для регионов: Россия, Белоруссия, Украина, Кыргызстан, Казахстан, Таджикистан, Узбекистан, Азербайджан.

А также приложение доступно тут: <http://ftp.iptvportal.ru/android/>

Требование к ОС Android: версия 4.0 и выше. Известные телевизоры с ОС Android — **Philips, Sony, Mystery** и др.

3. LG SMART TV

Приложение **IPTVPORTAL** опубликовано в LG App для регионов: Россия, Белоруссия, Кыргызстан, Казахстан, Таджикистан, Узбекистан.

Приложение работает на телевизорах с 2013 года выпуска и новее. Операционные системы Netcast 4.0/4.5 и WebOS все версии.

4. Платформа FOXXUM (Sharp, Toshiba, Haier, Hisense, Blaupunkt, Orion, Metz, Medion, ...)

На платформе FOXXUM выпускаются SmartTV устройства следующих брендов:

Sharp, Toshiba, Haier, Hisense, Blaupunkt, Orion, Metz, Medion и др.

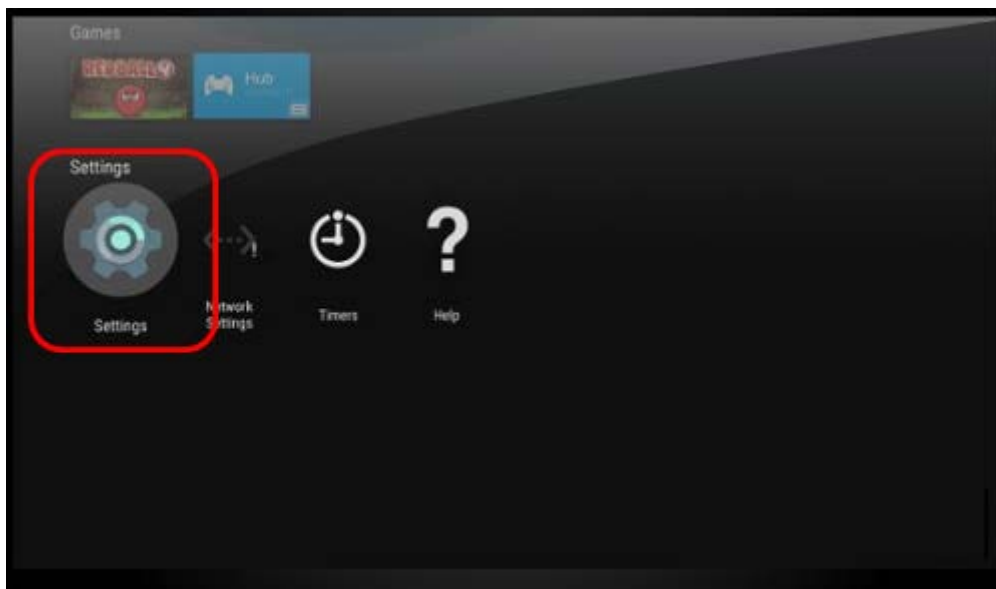
На всех устройствах, работающих на платформе FOXXUM, в маркете приложений устройства можно установить приложение **IPTVPORTAL**

Телевизоры с Android TV.

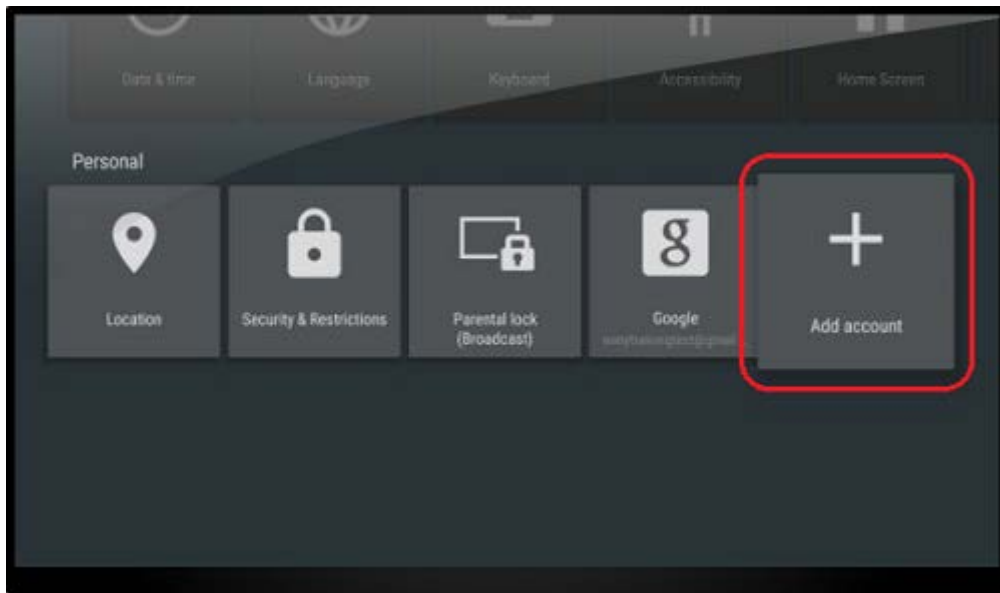
1. Нажмите кнопку **HOME** на пульте дистанционного управления телевизора.



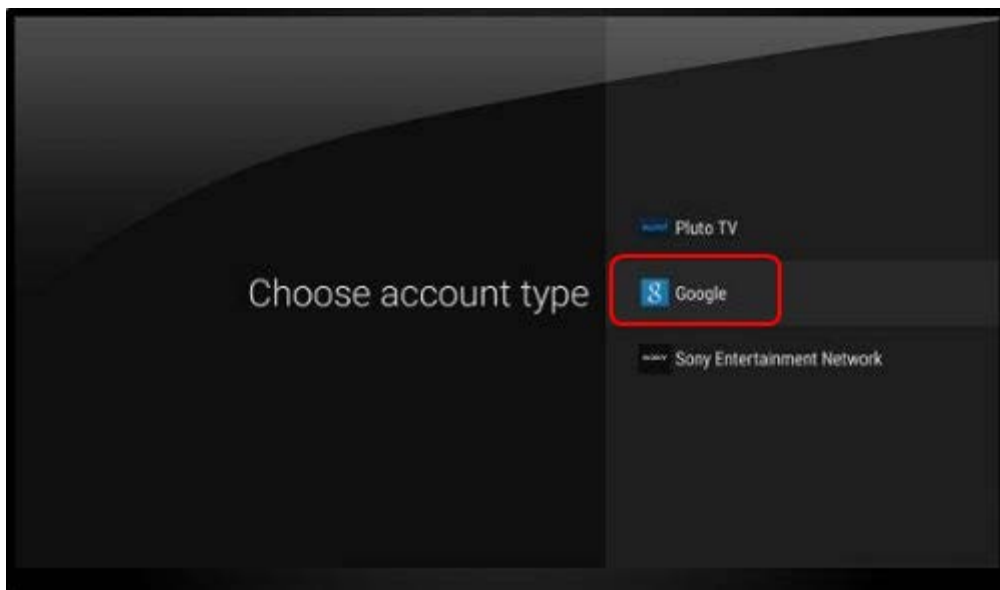
2. Перейдите в раздел **Настройки**.



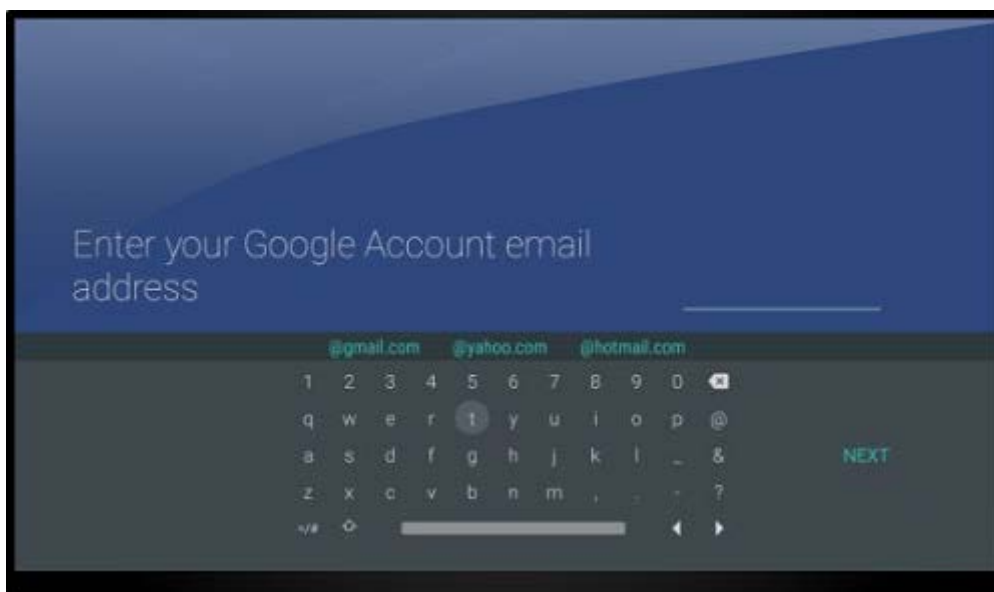
3. Выберите **Добавить учетную запись** в категории **Личные данные** или **Учетные записи**.



4. После отображения на экране окна с выбором типа аккаунта выберите **Google**.



5. Введите адрес электронной почты и перейдите далее, нажав **NEXT**.




ПРИМЕЧАНИЕ. Используйте клавиши навигации для выбора кнопок на экранной клавиатуре; для подтверждения ввода используйте центральную клавишу.



6. Введите пароль и перейдите далее, нажав **NEXT**.



7. После этого на экране в течение некоторого времени отображается **Выполняется вход**; при успешном завершении процедуры отображается **Успешно**.



После успешного входа в учетную запись будет отображаться значок **Google** с логотипом **g** вместе с адресом электронной почты, использованном для входа.

