

SMART TV КВАРЦ ТЕЛЕКОМ - БЕЗ АНТЕНН, ПРИСТАВОК, И ДОПОЛНИТЕЛЬНОГО ОБОРУДОВАНИЯ!

С 7-го марта 2019г каждому абоненту, подключенному к услуге Интернет от провайдера Кварц Телеком в городе Подольск и микрорайоне Климовск, станут доступны 103 цифровых телеканала (HD+) сразу после установки приложения «IPTVPORTAL» на телевизор с технологией «Smart TV».

СМОТРИ НОВОЕ ТЕЛЕВИДЕНИЕ:

- До 103 цифровых каналов (+HD) на 3х телевизорах, подключенных к одному лицевого счету.
- Везде, где есть интернет (телевизор необходимо подключить к интернету по проводу).
- Не требуется дополнительных пультов, антенн, приставок и дополнительного оборудования.
- Смотрите то, что интересно – огромный выбор каналов разнообразной тематики.
- Быстрый доступ к любимым каналам - только добавьте их в Избранное.
- Поиск каналов по тематике.

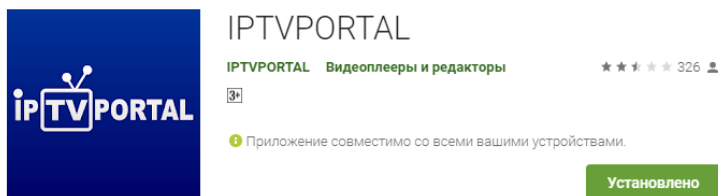
САМОСТОЯТЕЛЬНОЕ ПОДКЛЮЧЕНИЕ АБОНЕНТОМ SMART TV

Для самостоятельного подключения к услуге Smart TV необходимо выполнение 3-х условий:

1. Подключенная услуга Интернет от провайдера Кварц Телеком (отдельно либо в пакете)
2. Наличие Smart телевизора 2012г. выпуска и позднее, входящего в список поддерживаемых устройств IPTVPORTAL. Бесплатное приложение IPTVPORTAL можно скачать на телевизор из телемагазина.
3. Наличие роутера, через который Smart TV подключается по проводу к сети Интернет (подключение по проводу рекомендуется для приема устойчивого ТВ сигнала).

Проделайте следующие шаги для подключения:

1. Убедитесь в наличии приложения IPTVPORTAL на Вашем Smart TV. При подключении телевизора к Интернету от провайдера Кварц Телеком в Подольске, войдя в приложение IPTVPORTAL, Вы сможете увидеть в открытом доступе Инфоканал «Кварц».
2. Если приложения IPTVPORTAL нет на Вашем телевизоре, скачайте его **бесплатно** из телемагазина.



3. Получите доступ к цифровому телевидению на каждый Smart телевизор у своего интернет провайдера Кварц Телеком, оставив заявку в Личном кабинете, либо обратившись в офис. Каждый телевизор подключается по уникальному паролю и логину.
4. Для просмотра цифровых каналов не забудьте предварительно внести на лицевой счет необходимую для активации сумму оплаты.
5. Войдите в приложение IPTVPORTAL, введите полученный пароль и логин и наслаждайтесь просмотром!

СТОИМОСТЬ SMART TV КВАРЦ ТЕЛЕКОМ:

- Абонентская плата за подключение первого Smart TV – 300 руб/мес. Подключайте Smart TV в пакете с услугой интернет – и экономьте на услуге интернет до 150 руб/мес.!
- **Подключите второе устройство за 50 руб/месяц или два устройства за 100руб/мес.**
- Стоимость самостоятельной настройки и подключения – **БЕСПЛАТНО.**
- Вызов мастера для настройки и подключения - 450 руб.

ПОДДЕРЖИВАЕМЫЕ УСТРОЙСТВА:

1. SAMSUNG SMART TV

Приложение **IPTVPORTAL** опубликовано в Samsung App. для регионов: Россия, Белоруссия, Украина, Польша, Латвия, Молдова, Румыния, Македония, Мальта, Турция, Армения, Азербайджан, Казахстан, Узбекистан.

Приложение работает на телевизорах с 2012 года выпуска и новее.

Более старые версии телевизоров не поддерживаются.

Поддерживаемые серии E, F, H, J, K и т.д. — в артикуле телевизора это буква после дюймов, например UE40H6203— это серия H.

2. Платформа ANDROID TV

Приложение **IPTVPORTAL** для телевизоров, приставок и мобильных устройств с ОС Android опубликовано в Google Play Market для регионов: Россия, Белоруссия, Украина, Кыргызстан, Казахстан, Таджикистан, Узбекистан, Азербайджан.

А также приложение доступно тут: <http://ftp.iptvportal.ru/android/>

Требование к ОС Android: версия 4.0 и выше. Известные телевизоры с ОС Android — **Philips, Sony, Mystery** и др.

3. LG SMART TV

Приложение **IPTVPORTAL** опубликовано в LG App для регионов: Россия, Белоруссия, Кыргызстан, Казахстан, Таджикистан, Узбекистан.

Приложение работает на телевизорах с 2013 года выпуска и новее. Операционные системы Netcast 4.0/4.5 и WebOS все версии.

4. Платформа FOXXUM (Sharp, Toshiba, Haier, Hisense, Blaupunkt, Orion, Metz, Medion, ...)

На платформе FOXXUM выпускаются SmartTV устройства следующих брендов:

Sharp, Toshiba, Haier, Hisense, Blaupunkt, Orion, Metz, Medion и др.

На всех устройствах, работающих на платформе FOXXUM, в маркете приложений устройства можно установить приложение **IPTVPORTAL**

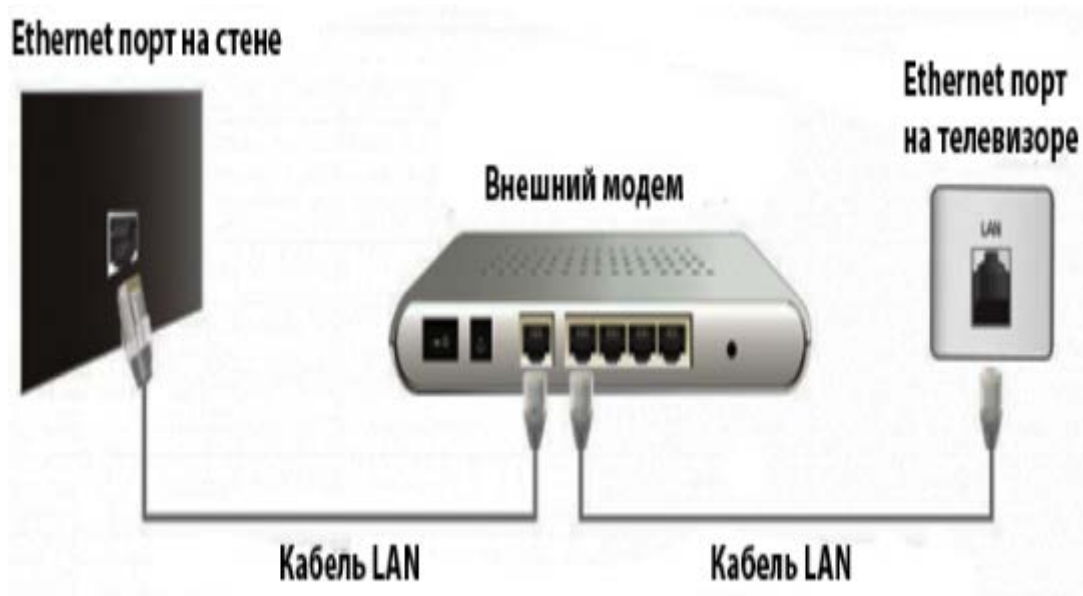
Samsung SMART TV

Подключаться к Интернету можно через локальную проводную сеть, *используя маршрутизатор*. Для этого варианта нужен провод (витая пара) и LAN-разъем на телевизоре Samsung. Порт расположен на обратной стороне панели.



Если роутер, настроенный по параметрам DHCP, соединить LAN-кабелем, то на этом установка завершена. В противном случае, пользователь должен выполнить такие действия:

- соединить кабель с соответствующим портом;
- в разделе «Настройка сети» перейти к опции «Кабель» и указать IP-адрес (исходя из настроек провайдера), маску подсети, значения шлюза, DNS.

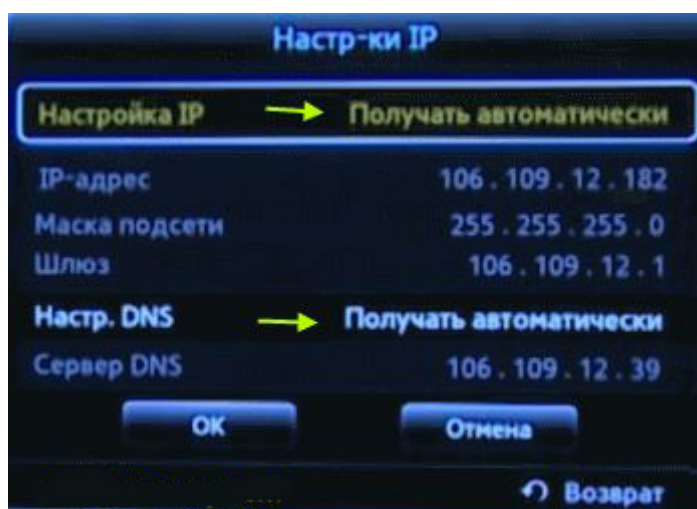


Подсоединение через систему Wi-Fi

Новые модели техники комплектуются [встроенными модулями Wi-Fi](#). При его отсутствии пользователь приобретает специальный [адаптер для беспроводной сети](#). Самсунг WIS12ABGNX – популярное оборудование, которое совместимо с ТВ модельного ряда выше 2012 года. Подключение осуществляется непосредственно через USB разъем.

Если беспроводная сеть не настроена, необходимо купить роутер и настроить его, исходя из параметров провайдера. Сделать это можно 2 способами.

1. *Вручную.* В телевизорах серии ниже 6 для установки Интернета выбираете слева пиктограмму «Сеть»/ «Настройка»/ «Тип». Из видов сетевого соединения переходите во вкладки «Кабельное» или «Беспроводное соединение».
2. *Автоматически.* В этом случае не нужно вводить основные параметры, а указать опцию «Получать автоматически». Система сама подсоединится и предложит выбрать из списка найденные беспроводные соединения. Пользователь вводит уникальный код.



После настройки Интернета открываем Smart Hub

